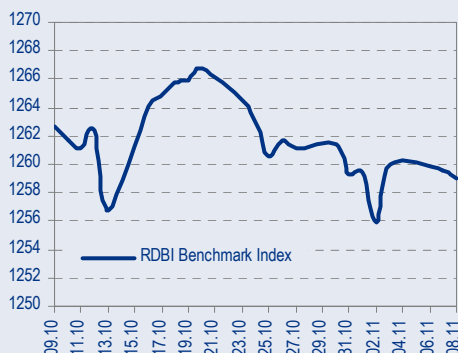
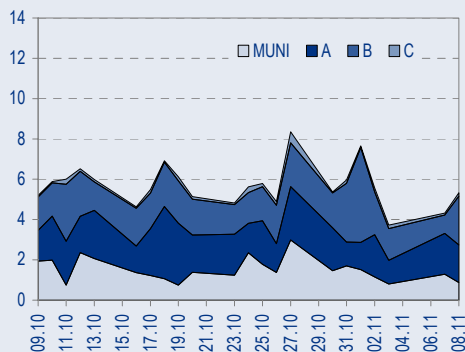




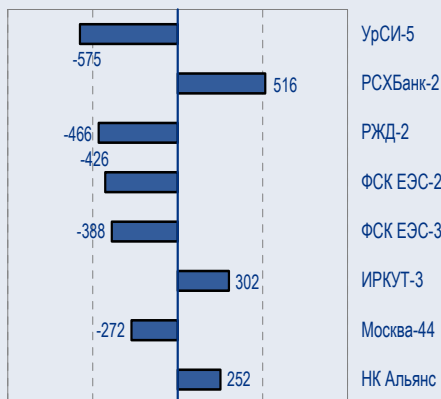
BENCHMARK INDEX КОРПОРАТИВНЫХ ОБЛИГАЦИЙ



ОБОРОТЫ ВТОРИЧНОГО РЫНКА КОРПОРАТИВНЫЕ И МУНИЦИПАЛЬНЫЕ ОБЛИГАЦИИ (БИРЖА И РПС, МЛРД РУБ.)



ЛИДЕРЫ ТОРГОВЫХ ОБОРОТОВ БИРЖА И РПС, МЛН РУБ. (СО ЗНАКОМ ИЗМЕНЕНИЯ ЦЕНЫ)



МАКРОСТАТИСТИКА

	09.11.2006	Пред. день
Остатки на корсчетах ЦБ, млрд руб.	344,6	310,2
Обменный курс ЦБ РФ, руб.	26,70	26,72
Обменный курс USD/EUR	1,2765	1,2776
Цена на нефть URALS, \$/барр.	54,70	53,70
Резервы ЦБ РФ, млрд \$ *	267,3	0,8
МВБОР, %	6,2	6,1
Ставки overnight (оценка ФК Уралсиб)		
Банки первого круга, %	5,0-5,5	6,0-6,5
Банки второго круга, %	5,5-6,0	6,5-7,0
Банки третьего круга, %	6,0-6,5	7,0-7,5

*Предыдущая неделя

РЫНОК РУБЛЕВЫХ ОБЛИГАЦИЙ

Пятая серия облигаций Башкортостана объемом 1 млрд руб. была полностью размещена вчера по цене 101,96 или с доходностью 7,41%.

К концу торгового дня лучшая котировка на покупку бумаги стояла уже на уровне 102,1, т.е. 7,36% к погашению.

С нашей точки зрения, пределом Башкортостана-5 по снижению доходности является уровень 7%, который может быть достигнут в среднесрочной перспективе при условии нормальной рыночной конъюнктуры.

Из-за этого мы рекомендуем бумагу к покупке на текущих уровнях.

На вчерашнем аукционе Минфин доразместил порядка 3 млрд руб. ОФЗ 25060 из предложенных 4 млрд. со средневзвешенной доходностью 6,12%. Доходность отсечения составила 6,19%, т.е. рекомендованный нами диапазон 9,15-9,17% попал почти в середину между средневзвесом и отсечением.

Результаты аукциона свидетельствуют, что интерес участников к сегменту ОФЗ сохраняется, однако в ситуации недостатка ликвидности Минфину пришлось предложить увеличенную премию, чтобы разместить существенный объем..... *стр.2*

ТАКЖЕ В НОМЕРЕ

ЛУКОЙЛ

Выручка от продажи непрофильной продукции на АЗС может возрасти в пять раз к 2014 г.

Мы положительно оцениваем стратегию ЛУКОЙЛа по увеличению стоимости сбытового бизнеса за счет продажи на АЗС непрофильной продукции. Подобная стратегия успешно используется целым рядом нефтяных компаний в России и мире. Однако ЛУКОЙЛу еще только предстоит реализовать свои планы, поэтому в краткосрочной перспективе поступившая новость окажет минимальный эффект на его результаты..... *стр.1*

ЛЕНЭНЕРГО

Переговоры о продаже 25% акций продолжаются

..... *стр.1*

УРАЛСВЯЗЫНФОРМ

Заметные улучшения за 9 месяцев 2006 г. по РСБУ

Отчетность по российским стандартам бухучета отражает лишь общие тенденции в изменении финансового положения Уралсвязьинформа, но, так или иначе, результаты компании за 9 месяцев 2006 г. по РСБУ в целом соответствуют нашим ожиданиям. Они подтвердили, что развитие высокодоходных услуг и услуг мобильной связи, а также введение принципа «платит звонящий» благоприятно скажутся на выручке МРК, в частности Уралсвязьинформа. Ухудшение же операционной рентабельности Уралсвязьинформа по итогам III квартала 2006 г. – следствие установленных во II полугодии 2006 г. сравнительно низких тарифов за межсетевые соединения и введения системы «платит звонящий»..... *стр.1*

СТАТИСТИКА..... *стр.1*

Новости

✦ ТНК-ВР и Сибур, дочернее нефтехимическое предприятие Газпрома, планируют подписать на следующей неделе соглашение о создании СП по производству нефтехимической продукции. [Reuters]

✦ ФСФР зарегистрировала отчет об итогах выпуска облигаций серии 01 ЗАО «Группа Джей Эф Си», размещение которых прошло на ММВБ 26 октября 2006г. [Cbonds]

✦ Ставка первого купона по облигациям ООО «ПРОТЕК ФИНАНС» определена в размере 8.90% годовых. [Cbonds]

✦ Ставка первого купона 7-летних облигаций Газпромбанка серии 02 объемом 5 млрд руб оценивается в 6,35 проц-6,45 проц годовых, размещение пройдет в последней декаде ноября. [Cbonds]



Рынок рублевых облигаций

КОММЕНТАРИИ ПО РЫНКУ

База долгосрочных процентных ставок

Россия'30 торгуется сейчас на уровне 112,35 (+10бп), т.е. с доходностью 5,73% к погашению, или со спредом 110 (+0) бп к US10Y.

Спред ОФЗ 46018 к России'30 остается очень широким на уровне 85 (+1) бп.

Мы неоднократно писали, что наша цель по спреду Россия'30-US10Y составляет 90бп, а по спреду ОФЗ 46018-Россия'30 – находится в диапазоне 0-25бп.

Поскольку сокращение обоих спредов является лишь вопросом времени, наш общий взгляд на долгосрочные рублевые ставки остается позитивным.

Ключевые события и публикации данных в США:

9 ноя – торговый баланс за сентябрь (сильно влияет только на FX);

9 ноя – индекс потребительской уверенности Michigan Confidence;

14 ноя – индекс цен производителей (PPI) за октябрь;

14 ноя – розничные продажи в октябре;

15 ноя – протокол заседания FOMC от 24 октября;

15 ноя – индекс Empire Manufacturing за ноябрь;

16 ноя – индекс потребительских цен (CPI).

Доразмещение ОФЗ 25060: лучше, чем в прошлый раз

На вчерашнем аукционе Минфин доразместил порядка 3 млрд руб. ОФЗ 25060 из предложенных 4 млрд. со средневзвешенной доходностью 6,12%. Доходность отсечения составила 6,19%, т.е. рекомендованный нами диапазон 9,15-9,17% попал почти в середину между средневзвесом и отсечением.

Результаты аукциона свидетельствуют, что интерес участников к сегменту ОФЗ сохраняется, однако в ситуации недостатка ликвидности Минфину пришлось предложить увеличенную премию, чтобы разместить существенный объем.

Башкортостан-5: потенциал роста сохраняется

Пятая серия облигаций Башкортостана объемом 1 млрд руб. была полностью размещена вчера по цене 101,96 или с доходностью 7,41%.

К концу торгового дня лучшая котировка на покупку бумаги стояла уже на уровне 102,1, т.е. 7,36% к погашению.

С нашей точки зрения, пределом Башкортостана-5 по снижению доходности является уровень 7%, который может быть достигнут в среднесрочной перспективе при условии нормальной рыночной конъюнктуры.

Из-за этого мы рекомендуем бумагу к покупке на текущих уровнях.

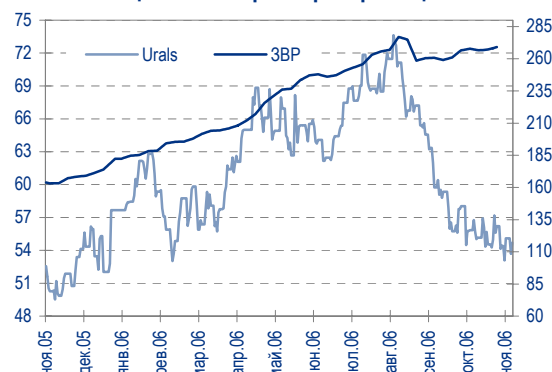
Напомним, что Башкортостан имеет рейтинги BB/Ba1 от S&P/Moody's, превосходя по этому параметру как Московскую, так и Самарскую области.

Торговые идеи

Список ранее данных рекомендаций:

- ОФЗ 46018 – промежуточная цель YTM 6,5%, потенциально – ниже
- СамарОбл-3 – цель YTM 7,25% (самая недооцененная бумага в муниципальном секторе)
- Салават-2, цель – 7,5% (основа – покупка компании Газпромом)
- ТВЗ-3 и Мособлгаз, цель – 8,75%
- Монетка, цель – 10,6-10,7%

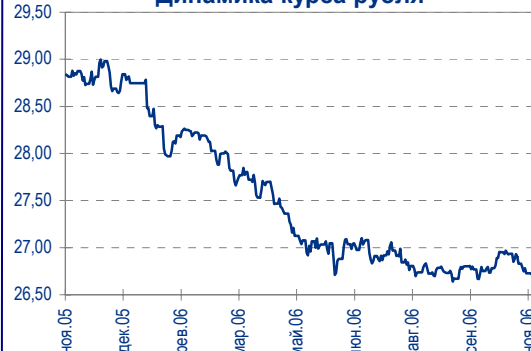
Цены на нефть и резервы ЦБ РФ



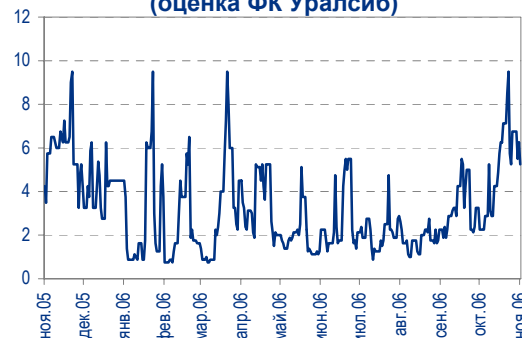
Спред ОФЗ 46018 к России'30, бп.



Динамика курса рубля



Ставки overnight (оценка ФК Уралсиб)





- НИКОСХИМ-2, цель – 11,0%
- ОГО-2, цель – 13%
- Мосэнерго-2 – цель YTM 7,5%
- Карусель – покупать на форвардном рынке, цель – 9,8-9,85%
- Аптеки 36.6 – цель YTP 9.75%
- ГАЗ – цель YTP 8,25%
- Евросеть – цель YTP 10,0%
- Копейка-2 – цель YTP 9%
- Мечел-2 – цель YTP 8%
- ПИК-5 – цель YTP 11%
- РусСтанд-4 – цель YTM 8%
- ДжейЭфСи-3 – цель 9,0%, рекомендуем к покупке на форвардном рынке.

Вывод

Высокие ставки денежного рынка в настоящий момент мешают расти рынку рублевых облигаций, однако фундаментально у рублевых бумаг сохраняется апсайд относительно долларového долга.

Таким образом, наша рекомендация пока остается прежней: держать имеющиеся длинные облигации на позиции, при этом, стараясь участвовать в первичных размещениях, которых сейчас достаточное количество, с целью получения новых бумаг с премией относительно вторичного рынка.

Дмитрий Дудкин, CFA, DudkinDi@uralsib.ru

Рынок еврооблигаций

КОММЕНТАРИИ ПО РЫНКУ

Корпоративный сектор

Активность вчера на рынке российских еврооблигаций была невысокой. Высокое предложение, однако, наблюдалось в бумагах банковских эмитентов, что отразило намерение освободить средства накануне размещения облигаций банка «Санкт-Петербург». На фоне вялого рынка продолжает расти Казаньоргсинтез '11, прибавивший в цене 29 б.п. Но за счет параллельного роста наиболее близкого к нему НКНХ '15 спрэд между ними сохранился. Также росли Евраз '15 (+29 б.п. в цене), Синек '15 (+30 б.п.). Сегодня изменение ситуации на рынке маловероятно.

Суверенные еврооблигации

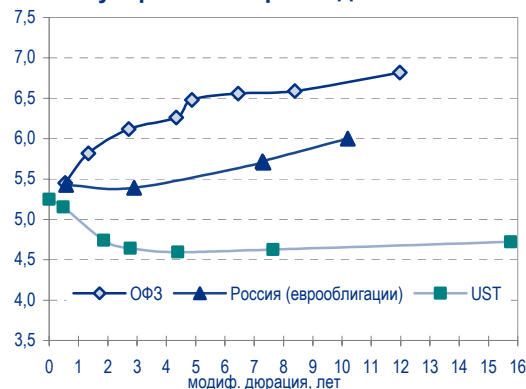
Заметного движения в суверенных еврооблигациях заметно не было. Россия '30 по итогам дня осталась практически на месте, закрывшись на уровне 112,42% в цене. Спрэд Россия '30 к USG10Y в течение дня держался около 109-110 б.п. Учитывая высокий спрос на российские обязательства со стороны международных инвесторов, в перспективе следует ожидать дальнейшего роста котировок.

Первичные размещения:

1 ноября **Банк «Санкт-Петербург»** начал road-show выпуска облигаций объемом 100-150 млн долл. Срок займа – 3 года, размещение должно состояться до конца ноября. Рейтинговое агентство Moody's присвоило выпуску долгосрочный рейтинг «В1». Привлеченные средства банк планирует направить на кредитование клиентов, которое является приоритетным направлением его деятельности. Ориентир доходности, объявленный организаторами – 9,50-9,75%.

Это будет уже девятый эмитент банковского сектора, который в течение последнего месяца размещает свои долговые обязательства на международном рынке. Последние размещения (если не рассматривать ВТБ) прошли в диапазоне доходности 8,75-9,75%. Следует заметить, что

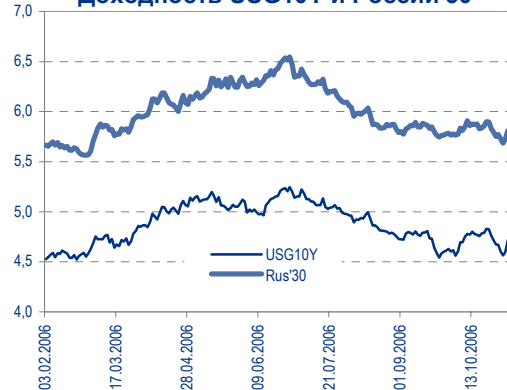
Доходность Treasuries, ОФЗ и суверенных еврооблигаций России



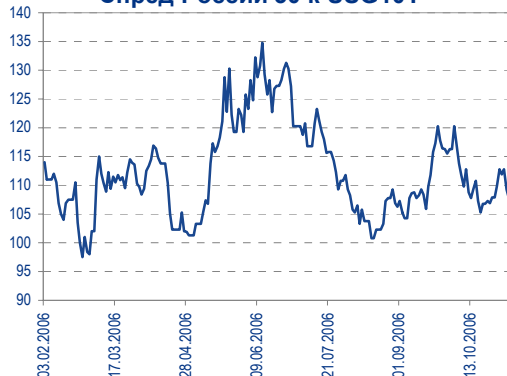
Цена России'30



Доходность USG10Y и России'30



Спрэд России'30 к USG10Y





все эмитенты имеют международные рейтинги, сходные с Банком (B1 – Moody's, B – Fitch).

Сильная волатильность на рынке Treasuries и переизбыток первичных размещений, на наш взгляд, повлияли (в сторону повышения) на ориентир доходности по выпуску. В более благоприятных условиях доходность могла бы составить 9,00-9,25%. Поэтому мы рекомендуем инвесторам принять участие в размещении в расчете на дальнейший рост бумаги.

Рекомендации:

- Казаньоргсинтез '11 – цель 8,60%
- Северсталь '14 – цель 7,60%
- ТМК '09 – цель 7,70%
- НКНХ '15 – цель 8,25%
- Росбанк '09 – покупать недооцененный выпуск качественного эмитента
- **Участвовать в первичных размещениях**

Вывод: Мы ожидаем роста котировок рынка российских евробондов вслед за Treasuries, а также за счет сужения спреда (до 105бп.) к рынку казначейских обязательств.

Надежда Мырскова, myr_nv@uralsib.ru

ЛУКОЙЛ

Выручка от продажи непрофильной продукции на АЗС может возрасти в пять раз к 2014 г.

Позитивные планы, ощутимого влияния на котировки не ожидается. Мы положительно оцениваем стратегию ЛУКОЙЛа по увеличению стоимости сбытового бизнеса за счет продажи на АЗС непрофильной продукции. Подобная стратегия успешно используется целым рядом нефтяных компаний в России и мире. Однако ЛУКОЙЛу еще только предстоит реализовать свои планы, поэтому в краткосрочной перспективе поступившая новость окажет минимальный эффект на его результаты.

Сбытовой бизнес будет расширен. Вчера ЛУКОЙЛ сообщил о планах увеличить выручку от непрофильных продуктов, реализуемых на АЗС, – к 2014 г. в пять раз до 350 млн долл.

Сбытовой бизнес: продажа непрофильной продукции через сеть АЗС. ЛУКОЙЛа планирует заметно расширить продажи моторных масел, газет, закусок и напитков через сеть своих АЗС. В настоящее время выручка от таких продаж составляет приблизительно 5,5% всей выручки, которую приносит компании розничный бизнес.

Каюс Рапану, rap_ca@uralsib.ru
Алексей Кормициков, kor_an@uralsib.ru

ЛЕНЭНЕРГО

Переговоры о продаже 25% акций продолжаются

Администрация С.-Петербурга предложила сложную схему оплаты акций Ленэнерго. **Без рекомендации.** Администрация Санкт-Петербурга предложила заплатить 111 млн долл. за 25% акций Ленэнерго наличными, а остальное компенсировать электросетевыми активами. Так как стоимость сетевых активов на данный момент трудно оценить, предложенная схема сделки непрозрачна, поэтому оценить ее влияние на стоимость Ленэнерго невозможно.



Администрация Ленэнерго объявила свою цену за 25% акций Ленэнерго. Губернатор Санкт-Петербурга Валентина Матвиенко вчера объявила о том, что городская администрация заплатит по меньшей мере 111 млн долл. денежных средств за 25% акций Ленэнерго, после того как компания в июле 2007 г. проведет допэмиссию своих акций, сообщил вчера Интерфакс. Остальная стоимость доли в компании будет компенсирована электросетевыми активами, которые перейдут под контроль Ленэнерго.

Активы Ленэнерго нуждаются в модернизации. Денежные средства, полученные от допэмиссии, пойдут на финансирование модернизации активов компании и на строительство новых мощностей. Летом РАО ЕЭС объявило пятилетнюю инвестиционную программу для сетевого хозяйства региона на сумму в 7 млрд долл., которая должна быть профинансирована за счет средств Ленэнерго и правительства С.-Петербурга.

*Каюс Папану, rap_ca@uralsib.ru
Матвей Тайц, tai_ma@uralsib.ru*

Уралсвязьинформ

Заметные улучшения за 9 месяцев 2006 г. по РСБУ

Высокая выручка, снижение рентабельности в III квартале. Отчетность по российским стандартам бухучета отражает лишь общие тенденции в изменении финансового положения Уралсвязьинформа, но, так или иначе, результаты компании за 9 месяцев 2006 г. по РСБУ в целом соответствуют нашим ожиданиям. Они подтвердили, что развитие высокодоходных услуг и услуг мобильной связи, а также введение принципа «платит звонящий» благоприятно скажутся на выручке МРК, в частности Уралсвязьинформа. Ухудшение же операционной рентабельности Уралсвязьинформа по итогам III квартала 2006 г. – следствие установленных во II полугодии 2006 г. сравнительно низких тарифов за межсетевые соединения и введения системы «платит звонящий».

Впечатляющий рост. Вчера Уралсвязьинформ опубликовал финансовые результаты за 9 месяцев 2006 г. по РСБУ. За отчетный период выручка компании возросла на 18% с уровня 9 месяцев 2005 г., OIBDA – на 25%, чистая прибыль – на 79%. В III квартале 2006 г. относительно показателя за предыдущий квартал выручка Уралсвязьинформа увеличилась, по нашим оценкам, на 12% до 331 млн долл., OIBDA выросла на 9% до 118 млн долл., а норма OIBDA снизилась на 1 п.п. до 36%. Выручка от услуг мобильной связи, предоставляемых оператором, в III квартале 2006 г. выросла на 6% по сравнению с предыдущим кварталом до 98 млн долл., а выручка от новых услуг – на 8% до 15 млн долл.



Сильный рост выручки

Финансовые показатели за 9 месяцев 2006 г. по РСБУ, млн долл.

	9 мес. 05	9 мес. 06	Изм. за год, %
Выручка	758	894	18
Затраты	565	662	17
ЕВИТ	193	232	20
Норма ЕВИТ, %	25,5	25,9	0,5 п.п.
Износ и амортизация	75	102	36
ОIBDA	268	334	25
Норма OIBDA, %	35,4	37,4	2,0 п.п.
Процентные расходы, нетто	54	56	3
Прибыль до налогов	82	130	60
Норма ЕВТ, %	10,8	14,6	3,8 п.п.
Налоги	31	40	28
Чистая прибыль	50	90	79
Норма чистой прибыли, %	6,6	10,1	3,5 п.п.

Источники: Уралсвязьинформ, оценка УРАЛСИБа

Ухудшение операционной рентабельности в III квартале

Финансовые показатели за III квартал 2006 г. по РСБУ, млн долл.

	III кв.05	II кв.06	III кв.06	Изм. за кв., %	Изм. за год, %
Выручка	278,6	294,0	330,5	12	19
Затраты	205	220	248	13	21
ЕВИТ	74	74	82	11	11
Норма ЕВИТ, %	26,5	25,3	24,9	(0,3) п.п.	(1,6) п.п.
Износ и амортизация	27	34	35	4	30
ОIBDA	101	108	118	9	16
Норма OIBDA, %	36,3	36,8	35,6	(1,2) п.п.	(0,7) п.п.
Процентные расходы, нетто	19	19	18	(2)	(4)
Прибыль до налогов	34	35	51	44	49
Норма ЕВТ, %	12,2	12,0	15,3	3,3 п.п.	3,1 п.п.
Налоги	12	15	17	15	42
Чистая прибыль	22	20	33	64	53
Норма чистой прибыли, %	7,9	6,9	10,1	3,2 п.п.	2,3 п.п.

Источники: Уралсвязьинформ, оценка УРАЛСИБа

Система «платит звонящий» обеспечила поддержку выручке, но негативно отразилась на рентабельности. В III квартале 2006 г. основным источником роста выручки Уралсвязьинформа стали услуги зонной связи, которые выросли на 123% с уровня II квартала 2006 г. до 47 млн долл. главным образом благодаря введению системы «платит звонящий» с июля нынешнего года. Как мы и предполагали, принцип «платит звонящий» оказал двоякий эффект на финансовые показатели межрегиональных компаний связи: с одной стороны, новая система поддержала их выручку, с другой – негативно отразилась на рентабельности, поскольку норма валовой прибыли МРК от звонков с фиксированных на мобильные номера находится на уровне ниже 20%.

Константин Чернышев, che_kb@uralsib.ru
 Станислав Юдин, yud_sa@uralsib.ru



Рынок рублевых облигаций

Выпуск	Объем выпуска, млн. руб.	Купонная ставка, %	Дата			Месяцев до		Цена	Изм.	Торговый объем, руб.	Котировки		Доходность, %			DVO1	Рейтинг		Сред. бл
			купона	оферты	погаш.	офрт.	погаш.				покупка	продажа	офрт.	погаш.	HPR		текущ.	S&P/M	
КОРПОРАТИВНЫЕ ОБЛИГАЦИИ																			
ГОСКОМПАНИИ																			
Аижж	1 070	11,00	01.дек.06		01.дек.08		25,1												
Аижж-2	1 500	11,00	01.фев.07		01.фев.10		39,4	110,70	-0,10	642 060	110,70	111,20		7,35	9,94	2,93			123
Аижж-3	2 250	9,40	15.январ.07		15.окт.10		47,9	105,50	-0,42	440 990	105,50	106,03		7,33	8,91	2,39			119
Аижж-4	900	8,70	01.фев.07		01.фев.12		63,7				105,50	106,50							
Аижж-5	2 200	7,35	15.январ.07		15.окт.12		72,3	99,60	0,00	4 980		99,60		7,65	7,38				127
Аижж-6	2 500	7,40	15.январ.07		15.июл.14		93,5				99,15	99,50							
Аижж-7	4 000	7,68	15.апр.07		15.июл.16		117,9				99,70	99,85							
Аижж-8	5 000	7,63	15.мар.07	15.мар.14	15.июн.18		141,2		89,5	30 000 000	99,70	99,85							
ВТБ-4	5 000	6,50	22.мар.07		19.мар.09		28,7												
ВТБ-5	15 000	6,20	25.январ.07	26.апр.07	17.окт.13		84,5		5,6										
ВТБ-6	15 000	6,50	17.январ.07	20.июл.07	06.июл.16		117,6		8,5										
Газпром-3	10 000	8,11	18.январ.07		18.январ.07		2,4	100,30	-0,15	7 021 100	100,29	100,55		6,56	6,40	8,09	0,19		141
Газпром-4	5 000	8,22	14.фев.07		10.фев.10		39,7	104,29	0,03	94 437 854	104,15	104,30		6,84	7,88	2,87			70
Газпром-5	5 000	7,58	10.апр.07		09.окт.07		11,2	101,20	-0,65	9 187 016	101,20	101,85		6,30	6,16	7,49	0,86		89
Газпром-6	5 000	6,95	08.фев.07		06.авг.09		33,4	100,53	0,03	122 631 381	100,35	100,60		6,84	6,91	2,40			72
Газпром-7	5 000	6,79	03.май.07		29.окт.09		36,2												
Газпром-8	5 000	7,00	03.май.07		27.окт.11		60,5												
Гидро-ОГК	5 000	8,10	03.январ.07		29.июн.11		56,5	103,09	0,09	168 263 106	102,91	103,00		7,43	7,86	3,81			112
МОЭСК-1	6 000	8,05	13.мар.07		06.сен.11		58,8												
РЖД-2	4 000	7,75	06.дек.06		05.дек.07		13,1	101,47	-0,43	465 610 519	100,35	101,60		6,40	7,64	1,00			87
РЖД-3	4 000	8,33	06.дек.06		02.дек.09		37,3	104,16	-0,14	125 105 208	104,16	104,25		6,92	8,00	2,71			79
РЖД-4	10 000	6,59	14.дек.06		14.июн.07		7,3				100,20	100,35							
РЖД-6	10 000	7,35	15.ноя.06		10.ноя.10		48,8	101,48	0,02	34 483 860	101,37	101,50		7,04	7,24	3,36			75
РЖД-5	10 000	6,67	26.январ.07		23.январ.09		26,9	100,00	0,00	72 001 000	99,97	100,00		6,78	6,67	1,96			81
РЖД-7	5 000	7,55	15.ноя.06		07.ноя.12		73,0	102,47	-0,10	122 535 190	102,40	102,48		7,16	7,37	4,73			70
ФСК ЕЭС	5 000	8,80	19.дек.06		18.дек.07		13,5	102,45	-0,40	254 076	102,45	102,70		6,57	8,59	1,04			101
ФСК ЕЭС-2	7 000	8,25	26.дек.06		22.июн.10		44,1	103,72	-0,16	425 841 618	103,65	103,75		7,19	7,95	3,11			100
ФСК ЕЭС-3	7 000	7,10	15.дек.06		12.дек.08		25,5	100,28	-0,07	387 931 067	100,25	100,30		7,07	7,08	1,86			119
ФСК ЕЭС-4	6 000	7,30	12.апр.07		06.окт.11		59,8												
СЫРЬЕ																			
Белон	1 500	9,10	06.дек.06		03.июн.09		31,3			36 661 406	100,60	100,75							
Итера	1 200	9,75	07.дек.06		07.дек.07		13,1	101,50	0,00	9 296 056	101,40	101,52				0,99			289
Кокс	3 000	8,95	18.январ.07		16.июл.09		32,7	101,05	-0,25	14 246 036	100,97	101,27		8,68	8,86	2,28			256
Лукойл	6 000	7,25	21.ноя.06	20.ноя.07	17.ноя.09		36,8	101,05	-0,05	55 578	101,05	101,20		6,28	6,98	7,17	2,62		84
НК Альянс	3 000	8,92	21.мар.07	18.сен.09	14.сен.11		59,0	100,40	0,11	251 915 000	100,40	100,44		8,93	8,88	2,39			281
Новатэк	1 000	9,40	30.ноя.06		30.ноя.06		0,7				98,88								
РуссНефть	7 000	9,25	15.дек.06	12.дек.08	10.дек.10		49,8	101,15	0,03	248 591 518	101,14	101,16		8,82	9,14	1,82			294
СУЭК-2	1 000	8,50	16.ноя.06		15.фев.07		3,3	100,10	0,05	3 003	100,00	100,10		8,37	7,97	8,49	0,25		321
ТНК-ВР	3 000	15,00	28.ноя.06		28.ноя.06		0,7				99,71								
Удмуртнефтьпр	1 500	9,50	01.дек.06	01.дек.06	01.мар.08		16,0	100,02	0,00	46 954 188	100,00	100,06		9,42	9,03	9,50	0,06		425
МЕТАЛЛУРГИЯ																			
Амурметалл	1 500	9,80	01.мар.07		26.фев.09		28,0				101,50	101,75							
Маир	500	12,30	02.январ.07		03.апр.07		4,9	100,44	-0,01	3 330 529	100,41	100,44				0,36			645
Макси-Групп	3 000	11,25	15.мар.07	13.сен.07	12.мар.09		28,5	98,02	-0,12	5 505 910	98,06	98,29		14,23	13,63	11,48	0,72		888
Мечел	5 000	8,40	20.дек.06	16.июн.10	12.июн.13		80,3	100,91	0,04	139 672 391	100,87	100,90		8,26	8,32	2,97			207
Нижне-Ленское-1	400	16,00	09.январ.07	09.январ.07	08.июл.08		20,3				100,60	100,80							
РусАлФин-2	5 000	8,00	20.ноя.06		20.май.07		6,4				100,01	100,50							
РусАлФин-3	6 000	7,20	21.мар.07		21.сен.08		22,8				99,75	100,25							
Северсталь	3 000	8,10	28.дек.06		28.июн.07		7,7												
ТЧМ-2	1 000	9,75	02.дек.06	02.дек.06	02.дек.07		13,0	100,01	-0,01	500 050				9,61	9,96	9,20	9,75	0,95	444
Хайленд Голд	750	12,75	03.январ.07		02.апр.08		17,0	100,08	0,01	3 002	99,92	100,08				12,74			
ТЕЛЕКОМУНИКАЦИИ																			
ВолгаТел-2	3 000	8,20	05.дек.06	02.дек.08	30.ноя.10		25,2	101,45	-0,04	508 262	101,30	101,55		7,56		8,08	1,84		170
ВолгаТел-3	2 300	8,50	05.дек.06		30.ноя.10		49,4	102,60	0,00	3 082 104	102,50	102,65		7,67	8,28	2,63			152
ВолгаТел-4	3 000	7,99	12.дек.06	10.сен.09	03.сен.13		83,0												
Дальсвязь	1 000	13,00	15.ноя.06		15.ноя.06		0,2												
Дальсвязь-2	2 000	8,85	06.дек.06	04.июн.10	30.май.12		67,7	102,78	-0,01	56 515 026	102,60	102,98		8,07		8,61	2,94		189
Дальсвязь-3	1 500	8,60	06.дек.06		03.июн.09		31,3				101,05	101,58							
МГТС-4	1 500	7,10	25.апр.07	25.апр.07	22.апр.09		29,9	100,19	-0,61	62 656 387	100,15	100,39		6,78	6,66	7,09	0,43		162
МГТС-5	1 500	8,30	28.ноя.06	29.май.07	25.май.10		43,1	101,05	0,00	45 473		101,05		6,43	6,11	8,21	0,53		127
Мегафон-2	1 500	9,28	11.апр.07		11.апр.07		5,1												
Мегафон-3	3 000	9,25	17.апр.07		15.апр.08		17,5												
С-3Тел-2	1 500	7,50	03.январ.07		03.окт.07		11,0	100,06	-0,04	287 176	100,10	100,15		7,61	5,61	7,50	0,63		228
С-3Тел-3	1 500	9,25	30.ноя.06	28.фев.08	24.фев.11		52,3	102,42	-0,02	5 121 000	102,00	102,50		7,49		9,03	1,19		178
Сибирьтел-4	2 000	12,50	04.январ.07		05.июл.07		8,0				103,31	103,39							
Сибирьтел-5	3 000	9,20	27.апр.07		25.апр.08		17,8	102,20	0,00	5 110 000	102,00	102,20		7,72		9,00	1,33		189
Сибирьтел-6	2 000	7,85	22.мар.07	23.сен.08	16.сен.10		46,9	100,40	-0,10	1 004 000	100,10	100,40		7,71					



Рынок рублевых облигаций

Выпуск	Объем выпуска, млн. руб.	Купонная ставка, %	Дата			Месяцев до		Цена	Изм.	Торговый объем, руб.	Котировки		Доходность, %				DVO1	Рейтинг		Сред. бл
			купона	оферты	погаш.	офрт.	погаш.				покупка	продажа	офрт.	погаш.	HPR	текущ.		S&P/M	Уралсиб	
КОРПОРАТИВНЫЕ ОБЛИГАЦИИ (продолжение)																				
Башкирэн-3	1 500	8,56	30.дек.06	19.мар.09		28,7				60 143 500	100,00	100,30								
ОГК-5	5 000	7,50	05.апр.07	01.окт.09	29.сен.11	35,3	59,5													
Ленэнергс	3 000	10,25	19.апр.07	19.апр.07			5,4	100,90	-0,06	105 893 013	100,90	100,94		8,29	8,10	10,16	0,42			
Мосэнерго-1	5 000	7,54	20.мар.07	15.сен.09	13.сен.11	34,7	59,0												B	
Мосэнерго-2	5 000	7,65	01.мар.07	23.фев.12	18.фев.16	64,4	113,0	100,76	-0,14	32 887 045	100,76	100,86	7,61			7,59	4,18		B	
СвердлЭн	500	10,50	01.мар.07	01.мар.07			3,8													C
Татэнерго	1 500	9,65	15.мар.07	13.мар.08			16,4				102,10	102,55								
ХИМИЯ																				
Куйбышевазот-2	2 000	8,80	09.мар.07	04.мар.11			52,6	100,50	-0,28	12 941 385	100,50	100,65		8,84	12,48	8,76	3,41			B-
НИКОСХИМ	1 000	14,00	14.дек.06	14.дек.06			1,2	100,08	-0,18	2 007 550	100,00	100,30							CCC+	C
НИКОСХИМ-2	1 500	12,30	16.ноя.06	16.авг.07	16.авг.07	9,4	9,4												CCC+	C
НКНХ-3	2 000	8,00	01.дек.06	01.сен.07			9,9													B
НКНХ-4	1 500	9,99	02.апр.07	30.мар.09	26.мар.12	29,1	65,5				104,40	104,75								B
Салават-2	3 000	10,00	14.ноя.06	10.ноя.09			36,6													B+
машиностроение																				
ВКМ-Финанс	1 000	10,25	06.дек.06	27.дек.06	04.июн.08	1,6	19,1				99,80									
ГТ-ТЭЦ-3	1 500	10,50	20.апр.07	18.апр.08			17,6	100,40	-0,06	15 060	100,30	100,40				10,46				C
ИРКУТ-3	3 250	8,74	22.мар.07	16.сен.10			46,9	102,89	0,28	301 525 363	102,90	102,95	8,01		8,49		3,21		B1	B
МИГ	1 000	10,50	06.дек.06	06.июн.07	03.июн.09	7,0	31,3				100,90	101,18								
МИГ-2	3 000	8,90	13.мар.07	14.мар.08	06.сен.11	16,4	58,8													
Мотовилиха	1 500	10,00	25.январ.07	30.июл.07	22.январ.09	8,8	26,9	100,75	-0,22	15 112 500	100,60	100,70	9,07		8,65	9,93	0,66			CCC+
ОМЗ-5	1 500	8,80	06.мар.07	03.сен.09	30.авг.11	34,3	58,5			25 150 000	100,55	100,70								B-
ПИЗ	1 200	9,90	23.январ.07	24.июл.07	21.июл.09	8,6	32,9	100,20	0,00	3 274 536	100,20	100,25	9,95		9,56	9,88	0,63			B-
Промтрактор	1 500	9,75	04.январ.07	12.июл.07	03.июл.08	8,2	20,1	99,70	-0,10	3 988 000	99,55	99,99	10,29		9,75	9,78	0,61			
Промтрактор-2	3 000	10,75	24.апр.07	20.окт.09	18.окт.11	35,9	60,2													
СалютЭн	3 000	10,15	26.дек.06	26.дек.06	25.дек.07	1,6	13,7	100,07	-0,08	12 214 374	100,05	100,07	9,65		9,27	10,14	0,12			
Сатурн	1 500	9,00	24.мар.07	24.мар.07	23.мар.08	4,5	16,7	100,43	-0,02	4 017 200	100,35	100,45	7,91		7,72	8,96	0,35			
Сатурн-2	2 000	9,25	22.мар.07	21.мар.08	20.сен.11	16,6	59,2													
ТВЗ-3	1 000	9,25	22.дек.06	01.июл.08	18.июн.10	20,0	43,9	100,57	-0,08	705 018	100,53	100,85	8,93			9,20	1,45			B-
УВЗ	2 000	9,40	03.апр.07	30.сен.08			23,1	100,83	0,08	107 138 248	100,65	100,75				9,32				B
УВЗ-2	3 000	9,35	04.апр.07	03.окт.07	05.окт.10	11,0	47,6	100,63	-0,05	4 729 450	100,45	100,64	8,78		8,52	9,29	0,82			
автомобиль																				
АвтоВАЗ-2	3 000	9,20	14.фев.07	14.фев.07	13.авг.08	3,3	21,5	100,31	-0,04	533 649	100,31	100,50	8,08		7,85	9,17	0,25			B
АвтоВАЗ-3	5 000	7,80	26.дек.06	26.июн.07	22.июн.10	7,7	44,1	100,05	-0,05	68 034	100,05	100,20	7,84		7,50	7,80	0,58			B
ГАЗ	5 000	8,49	13.фев.07	14.фев.08	08.фев.11	15,4	51,8	100,19	0,07	41 662 898	100,10	100,15	8,45			8,47	1,14			
ИжАвто	1 000	10,70	14.мар.07	14.мар.07	14.мар.07		4,2	99,80	-0,19	16 412 148	99,77	99,85		11,53	11,12	10,72	0,31			C-
КамАЗ-2	1 500	8,45	23.мар.07	26.сен.08	17.сен.10	22,9	47,0	100,05	-0,04	76 562 733	99,97	100,05	8,50			8,45	1,64			C
СОК-Авто	1 100	12,00	26.апр.07	24.апр.08			17,8	100,10	0,00	1 504 503	99,80	100,10				11,99				
СС-Авто	1 500	11,25	25.январ.07	25.январ.07	21.январ.10	2,6	39,0													B
производство																				
Арнест	600	10,30	25.апр.07	25.апр.07	29.апр.09	5,6	30,1													
АЦБК-Инвест-2	500	11,80	21.ноя.06	21.ноя.06	20.май.08	0,4	18,6	100,05	0,05	72 036		100,20	10,64		10,13	11,79	0,03			B-
Волга	1 500	12,00	13.мар.07	13.мар.07			4,2	100,37	0,07	3 512 950	100,35	100,50		11,06	10,68	11,96	0,32			B
ГОТЭК-2	1 500	11,50	21.дек.06	25.июн.07	18.июн.09	7,6	31,8	99,91	-0,05	10 850 200	99,80	100,00	11,75		10,99	11,51	0,56			C-
ОМК	3 000	9,20	07.дек.06	12.июн.08			19,4	101,80	-0,10	9 879 927	101,80	101,91		8,12		9,04	1,43			
Росконтракт	700	11,70	05.дек.06	04.сен.07			10,0				99,73	100,00								C+
РусТекстиль-2	1 000	12,75	08.мар.07	05.мар.09			28,3	98,01	-0,10	4 956 115	98,02	98,15		14,71		13,01	1,23			C-
РусТекстиль-3	1 200	12,00	24.апр.07	01.ноя.07	20.окт.09	11,9	35,9	98,97	0,03	5 429 405	98,95	99,00	13,29		12,84	12,12	0,83			C-
СалаватСтекло	750	11,60	27.мар.07	25.мар.08			16,8	103,22	-0,03	571 820	103,00	103,24		9,25		11,24	1,24			
СалаватСтекло-2	1 200	9,28	02.май.07	31.окт.07	28.окт.09	11,9	36,2	100,02	0,02	12 100 920	100,00	100,20	9,47		9,24	9,28	0,88			
СвобСокол	600	11,75	23.ноя.06	22.ноя.07			12,6	100,21	0,08	1 004 124	99,98	100,22		11,85		11,73	0,90			
ТМК-2	3 000	10,09	27.мар.07	27.мар.07	24.мар.09	4,6	28,9	101,08	-0,02	30 691 515	101,10	101,15	7,25		7,09	9,98	0,36			B+
ТМК-3	5 000	7,95	20.фев.07	19.фев.08	15.фев.11	15,6	52,0	100,30	-0,01	5 015 000	100,22	100,39	7,83			7,93	1,16			B-
ЧТПЗ	3 000	9,50	20.дек.06	18.июн.08	16.июн.10	19,6	43,9	102,37	-0,03	3 890 060	101,50	102,39	8,05			9,28	1,45			
ЯТХ	1 000	12,00	27.апр.07	26.окт.07	24.окт.08	11,7	23,9	100,04	0,04	580 210	99,95	100,15	12,30		11,91	12,00	0,84			C+
финансы																				
Абсолют-2	1 000	9,70	01.январ.07	04.июл.07	30.июн.08	7,9	20,0													B1
Газбанк	750	11,00	21.ноя.06	21.ноя.06	25.ноя.08	0,4	24,9	100,00	0,00	1 000 000		100,10	11,02		10,47	11,00	0,03			B2
Газпромбанк	5 000	7,10	01.фев.07	27.январ.11			51,4				97,09	99,25								Baa2/BB
Зенит	1 000	8,00	24.мар.07	24.мар.07			4,5				99,85	100,09								B1
Зенит-2	2 000	8,39	15.фев.07	16.фев.09			27,7	99,95	0,05	45 822 078	99,81	100,04	8,58		8,39		1,95			B1
Импэксбанк-2	1 000	7,50	21.апр.07	21.апр.07	20.апр.08	5,5	17,6													BB+/Baa2
Импэксбанк-3	1 300	9,25	11.ноя.06	16.май.07	13.ноя.09	6,3	36,7													BB+/Baa2
КИТ Финанс	2 000	10,50	17.дек.06	22.дек.06	18.дек.08	1,5	25,7	100,58	0,10	12 069 000	100,32	100,84	5,54		5,38	10,44	0,12			CCC
МастерБанк-2	1 000	11,75	24.ноя.06	25.май.07	23.май.08	6,6	18,7				99,95	100,10								
МИА-																				



Рынок рублевых облигаций

Выпуск	Объем выпуска, млн. руб.	Купонная ставка, %	Дата			Месяцев до		Цена	Изм.	Торговый объем, руб.	Котировки		Доходность, %				DVO1	Рейтинг		Сред. бл
			купоны	оферты	погаш.	офрт.	погаш.				покупка	продажа	офрт.	погаш.	HPR	текущ.		S&P/M	Уралсиб	
КОРПОРАТИВНЫЕ ОБЛИГАЦИИ (продолжение)																				
РусСтанд-5	5 000	7,60	15.мар.07	15.мар.07	09.сен.10	4,2	46,7											B+/Ba2		
РусСтанд-6	6 000	8,10	14.фев.07	23.авг.07	09.фев.11	9,6	51,8					100,30						B+/Ba2		
Собакадем-2	1 500	10,00	15.дек.06	15.июн.07	12.дек.08	7,3	25,5				100,10							B1/B		
Собакадем-3	3 000	9,60	07.дек.06		04.июн.09		31,3	100,80	0,28	13 607 700		101,52		9,45	9,52	2,16		B1/B	334	
Собакадем-5	3 000	10,05	24.апр.07		18.окт.11		60,2											B1/B		
Татфондбанк-3	1 500	10,00	21.ноя.06	20.ноя.07	19.май.09	12,6	30,8	99,97	-0,04	106 072 729	99,90	100,00	10,41		10,00	0,90		/B3	491	
УВТБ-1	1 500	10,25	25.янв.07	26.апр.07	24.июл.08	5,6	20,8				100,25	100,48						B2		
УЛЦ	1 000	11,50	25.апр.07	24.окт.07	28.окт.09	11,7	36,2													
ХКФ-2	3 000	8,50	14.ноя.06	15.май.07	11.май.10	6,3	42,7											B/Ba3		
ХКФ-3	3 000	8,25	21.дек.06	22.мар.07	16.сен.10	4,5	46,9	99,75	0,05	6 681 794	99,70	99,80	9,24		8,86	8,27	0,33	B/Ba3	408	
ХКФ-4	3 000	9,95	17.янв.07	14.окт.09	12.окт.11	35,7	60,0											B/Ba3		



Рынок рублевых облигаций

Выпуск	Объем выпуска, млн. руб.	Купонная ставка, %	Дата			Месяцев до		Цена	Изм.	Торговый объем, руб.	Котировки		Доходность, %				DVO1	Рейтинг	Сред. бл
			купона	оферты	погаш.	оферты	погаш.				покупка	продажа	оферты	погаш.	НРР	текущая			
МУНИЦИПАЛЬНЫЕ ОБЛИГАЦИИ																			
Башкортостан-4	500	8,02	15.мар.07		13.сен.07		10,3											BB/Baa1	
Башкортостан-5	1 000	8,02	09.май.07		04.ноя.09		36,4											BB/Baa1	128
Белг обл-31001	2 000	8,38	15.ноя.06		10.ноя.10		48,8												
Волг обл	600	12,00	14.дек.06		11.июн.09		31,5	104,65	-0,21	1 047	104,65	104,94		8,17		11,47	1,48		230
Волг обл-2	700	5,98	21.дек.06		17.июн.10		43,9				105,61	105,95							
Воронеж обл-2	500	13,00	16.дек.06		18.июн.09		31,8	111,66	-0,02	1 250 540	111,00	111,75		7,39		11,64	2,42		129
Иркут обл	800	10,50	19.янв.07		22.июл.07		8,5	101,75	-0,15	890 313	101,76	101,90		7,64	7,28	10,32	0,66	B+	240
Ирк обл31-1	1 500	9,50	21.дек.06		17.дек.09		37,8	101,90	-0,10	44 836	101,80	101,90		8,03		9,32	1,43	B+	212
Ирк обл31-2	900	8,00	25.апр.07		23.окт.08		23,8				100,00	100,25						B+	
Ирк обл31-3	3 000	7,75	28.мар.07		24.ноя.10		49,2	99,37	-0,28	4 572 094	99,30	99,63		7,98		7,80	1,88	B+	196
Коми-5	500	14,00	24.дек.06		24.дек.07		13,7				106,95	107,10						-/Ba3	
Коми-6	700	13,50	14.апр.07		14.окт.10		47,9	117,50	0,12	317 250	117,30	117,50		7,02		11,49	3,59	-/Ba3	77
Коми-7	1 000	12,00	23.ноя.06		22.ноя.13		85,7	109,60	1,70	1 315 200	106,39	109,60		7,31		10,95	5,19	-/Ba3	85
Коми-8	1 000	9,00	06.мар.07		03.дек.15		110,4	99,86	-0,30	21 928 740	100,00	100,50		7,59		9,01	5,83	-/Ba3	106
Костром обл-4	800	12,00	12.дек.06		11.мар.08		16,3	105,60	0,05	369 600	105,26	105,60		7,03		11,36	1,25		130
Крас край-3	3 000	7,00	04.апр.07		01.окт.08		23,1	99,50	-0,12	2 487 500	99,45	99,63		7,16		7,04	1,25		153
Краснод край	605	10,00	14.ноя.06		15.май.07		6,3											B+	
Лен обл-2	800	14,01	13.дек.06		08.дек.10		49,7				122,85	124,14						B+	
Лен обл-3	1 300	13,50	15.дек.06		05.дек.14		98,3	131,97	3,97	6 688 060	128,59	129,50		7,07		10,23	7,04	B+	57
Москва-27	4 000	15,00	20.дек.06		20.дек.06		1,4											BBB/Baa2	
Москва-31	5 000	10,00	20.ноя.06		20.май.07		6,4	102,00	-0,46	1 020				6,27	5,97	9,80	0,50	BBB/Baa2	111
Москва-42	3 000	10,00	13.ноя.06		13.авг.07		9,3											BBB/Baa2	
Москва-40	5 000	10,00	26.янв.07		26.окт.07		11,7											BBB/Baa2	
Москва-43	5 000	10,00	17.ноя.06		17.май.08		18,5	108,00	-0,25	10 800	108,00	108,25		4,61		9,26	1,48	BBB/Baa2	-121
Москва-29	5 000	10,00	05.дек.06		05.июн.08		19,2					106,30						BBB/Baa2	
Москва-36	3 900	10,00	16.дек.06		16.дек.08		25,6	108,20	-0,22	1 082				5,89		9,24	2,00	BBB/Baa2	0
Москва-47	5 000	10,00	28.янв.07		28.апр.09		30,1				108,20	108,49						BBB/Baa2	
Москва-41	5 000	10,00	30.янв.07		30.июл.10		45,3				108,05	108,50						BBB/Baa2	
Москва-38	5 000	10,00	26.дек.06		26.дек.10		50,3	113,05	0,10	90 445 131	112,90	113,05		6,46		8,85	3,75	BBB/Baa2	15
Москва-39	4 800	10,00	21.янв.07		21.июл.14		93,7	109,80	-0,06	132 933 195	109,76	109,85		6,78		9,11	5,99	BBB/Baa2	28
Москва-44	5 000	10,00	24.дек.06		24.июн.15		105,0	109,84	-0,06	271 883 096	109,70	109,85		6,77		9,10	6,52	BBB/Baa2	24
Моск обл-3	4 000	11,00	18.фев.07		19.авг.07		9,5				103,61	103,85						BB/Baa3	
Моск обл-4	9 600	11,00	23.янв.07		21.апр.09		29,8	109,94	-0,16	21 385 529	109,88	109,97		6,74		10,01	2,26	BB/Baa3	65
Моск обл-5	12 000	10,00	03.апр.07		30.мар.10		41,3	107,52	-0,03	74 640 807	107,45	107,70		6,81		9,30	2,33	BB/Baa3	75
Моск обл-6	12 000	9,00	24.апр.07		19.апр.11		54,1	107,61	-0,03	11 204 438	107,55	107,67		7,10		8,36	3,81	BB/Baa3	79
Нижегор обл-2	2 500	10,24	03.май.07		02.ноя.08		24,2				103,80	103,89							
Нижегор обл-3	2 000	8,70	26.апр.07		20.окт.11		60,2	101,66	0,00	18 756 889	101,61	101,70		7,98		8,56	3,29		173
Новосибирск-2	1 500	12,00	07.дек.06		07.дек.06		1,0	100,43	0,08	43 143 912	100,45	100,47		6,63	6,43	11,95	0,08	B	147
Новосибирск-3	1 000	13,00	11.янв.07		14.июл.09		32,6	112,60	1,25	2 818 378	112,60	112,75		7,15		11,55	2,51	B	104
Новосиб обл-2	2 000	13,30	30.ноя.06		29.ноя.07		12,9	106,02	-0,43	55 130	105,50	106,38		7,53		12,54	0,99		202
Самар обл-2	1 500	6,82	14.дек.06		09.сен.10		46,7					100,00						BB-/Ba2	
Самар обл-3	4 500	7,60	16.ноя.06		11.авг.11		57,9											BB-/Ba2	
Твер Обл-2	600	16,90	23.ноя.06		23.ноя.06		0,5	100,42	0,02	16 577 678	100,43	100,49		6,62	6,41	16,83	0,04		147
Твер Обл-3	800	7,95	01.дек.06		30.ноя.08		25,1				100,45	100,70							
Томск	300	12,00	23.ноя.06		22.ноя.07		12,6					104,54							
Томск обл-2	600	10,00	13.апр.07		13.окт.07		11,3				102,65	103,00						ruA	
Удмуртия	1 000	8,20	27.дек.06		27.дек.08		26,0	100,60	-0,04	3 018 000	100,50	100,75		8,04		8,15	1,87		213
Уфа-4	500	10,03	05.дек.06		03.июн.08		19,1	103,70	-0,10	228 140	103,70	103,84		7,62		9,67	1,44	B+/ruA	182
ХМАО-2	3 000	12,00	26.ноя.06		27.май.08		18,9				106,50							BB+	
Чувашия-2	500	8,50	11.янв.07		13.апр.07		5,2				100,45	100,82						Ba3	
Чувашия-4	750	12,33	28.мар.07		27.мар.09		29,0	111,20	-0,16	6 707 472	110,85	112,04		7,26		11,09	2,23	Ba3	120
Чувашия-5	1 000	7,85	05.дек.06		05.июн.11		55,7	102,00	0,05	2 221 499	101,55	102,05		7,46		7,70	3,74		115
Якутия-3	800	12,00	19.дек.06		17.июн.08		19,6	107,40	-0,21	4 295 800	107,38	108,00		7,28		11,17	1,49	ruA	150
Якутия-5	2 000	8,00	19.янв.07		21.апр.07		5,5	100,50	0,40	56 280	100,21	100,64		7,03	6,82	7,96	0,42	ruA	187
Якутия-25006	2 000	10,00	16.ноя.06		13.май.10		42,7											ruA	
Якутия-35001	2 500	7,95	18.янв.07		11.апр.13		78,2				100,55	100,85						ruA	
ЯНАО	1 800	10,00	05.фев.07		03.авг.08		21,1				105,50	105,60						BB+	
Яросл обл-3	1 000	12,00	17.ноя.06		17.ноя.06		0,3												
Яросл обл-4	1 000	11,00	23.ноя.06		26.май.09		31,0	107,05	-0,10	5 709 193	106,80	107,44		7,37		10,28	2,30		126
Яросл обл-34006	2 000	8,50	24.апр.07		19.апр.11		54,1	98,75	-0,25	1 794 287	98,66	98,99		8,12		8,61	2,70		190
ГОСУДАРСТВЕННЫЕ ОБЛИГАЦИИ																			
ОФЗ 27025	25 806	7,00	13.дек.06		13.июн.07		7,2	100,67	-0,03	1 006 700	100,30	100,64		5,10	4,95	6,95	0,56		
ОФЗ 27019	8 800	10,00	17.янв.07		18.июл.07		8,4					105,90							
ОФЗ 27020	8 800	10,00	07.фев.07		08.авг.07		9,1												
ОФЗ 25058	40 655	6,30	31.янв.07		30.апр.08		18,0	100,81	-0,24	24 952 272	100,80	100,90		5,85		6,25	1,35		
ОФЗ 46001	60 000	10,00	13.дек.06		10.сен.08		22,4				10								

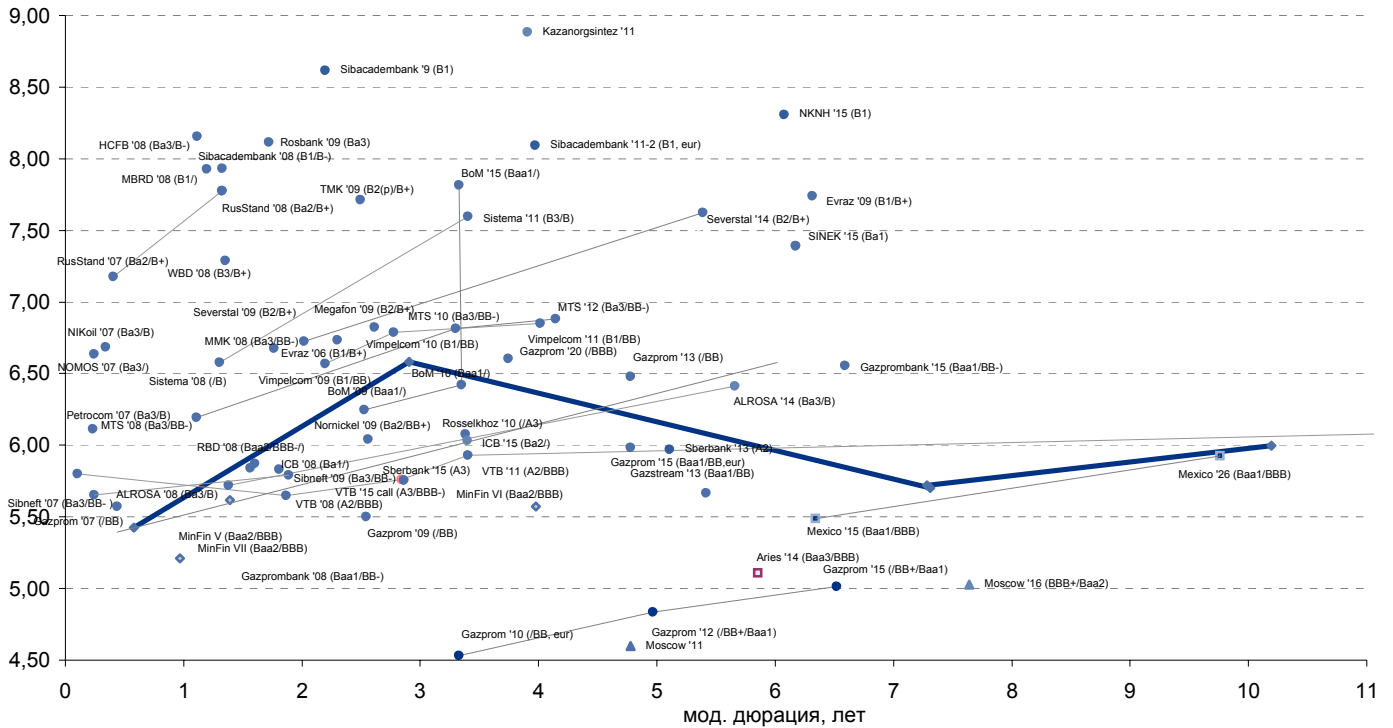


Рынок рублевых облигаций

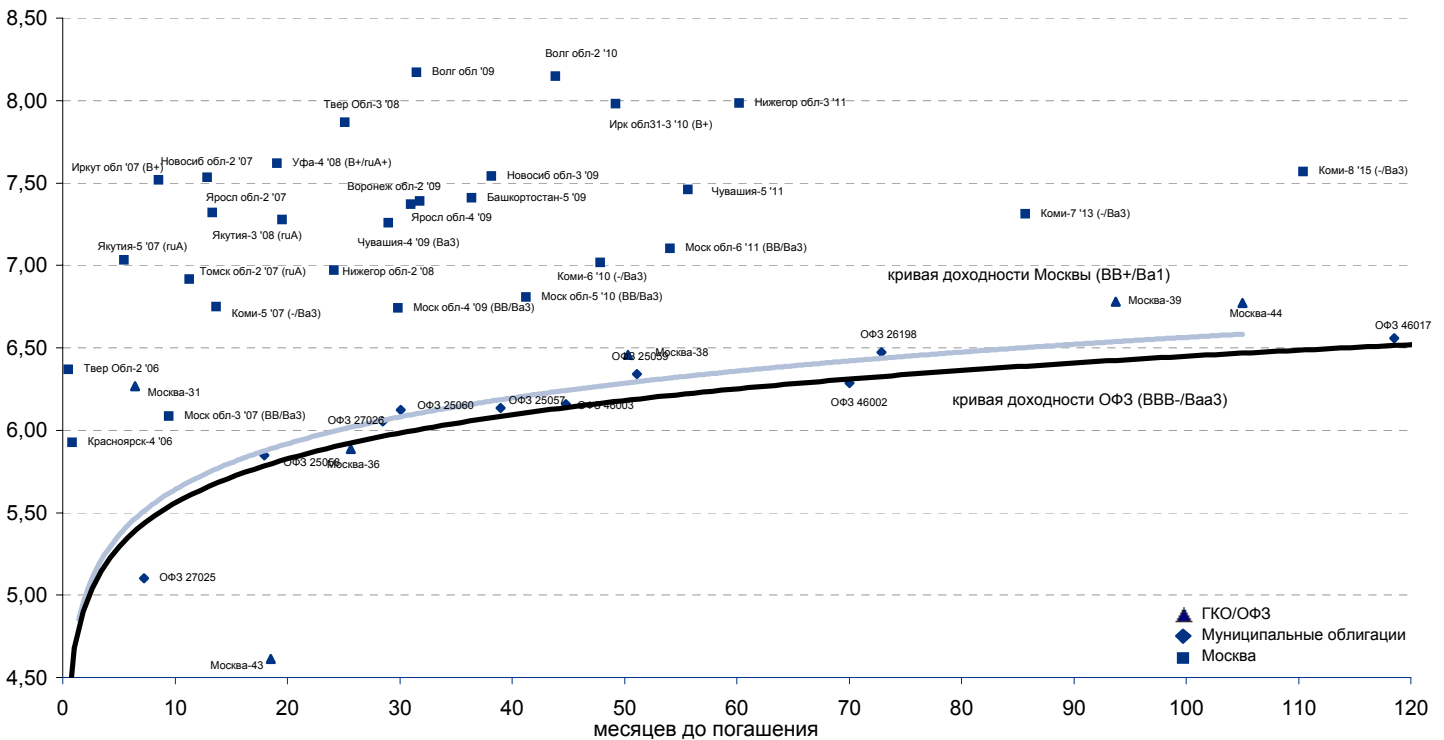
Выпуск	Объем, тыс. ед.	Купон	Дата погашения	Дата след. Купона	Цена закрытия	Изменение, %	Доходность, %		Спрэд к индикатору, б.п.	Мод. дюрация
							погашения	текущая		
СУВЕРЕННЫЕ ОБЛИГАЦИИ										
Россия '07	\$ 2 400 000	10,00	26.06.2007	26.12.2006	102,73	-0,04	5,43	9,73	33,6	0,58
Россия '10	\$ 2 767 442	8,25	31.03.2010	31.03.2007	104,97	0,01	6,58	7,86	192,0	2,90
Россия '18	\$ 3 466 671	11,00	24.07.2018	24.01.2007	144,73	0,26	5,70	7,60	102,2	7,31
Россия '28	\$ 2 500 000	12,75	24.06.2028	24.12.2006	181,15	0,38	6,00	7,04	122,3	10,20
Россия '30	\$ 20 310 388	5,00	31.03.2030	31.03.2007	112,42	0,25	5,72	4,45	109,4	7,28
МинФин V	\$ 2 837 000	3,00	14.05.2008	14.05.2007	96,31	0,00	5,62	3,11	52,8	1,39
МинФин VII	\$ 1 750 000	3,00	14.05.2011	14.05.2007	89,98	0,18	5,57	3,33	101,1	3,98
МинФин VII	\$ 1 322 000	3,00	14.11.2007	14.05.2007	97,88	-1,14	5,21	3,07	11,9	0,97
Alies '07	eur 2 000 000	6,92	25.10.2007	25.04.2007	103,07	0,07	3,71	6,71		0,45
Alies '09	eur 1 000 000	7,75	25.10.2009	25.10.2007	110,52	-0,06	3,90	7,01	-76,7	2,64
Alies '14	\$ 2 435 500	9,60	25.10.2014	25.04.2007	129,04	0,14	5,11	7,44	48,1	5,86
МУНИЦИПАЛЬНЫЕ ОБЛИГАЦИИ										
Москва '11	eur 374 000	6,45	12.10.2011	12.10.2007	107,95	-0,03	4,60	5,97	-97,3 / 3,8	4,78
Москва '16	eur 407 000	5,06	20.10.2016	20.10.2007	100,29	-0,08	5,03	5,05	-67,9 / 39,9	7,64
КОРПОРАТИВНЫЕ ОБЛИГАЦИИ										
АЛРОСА '08	\$ 500 000	8,13	06.05.2008	06.05.2007	103,36	-0,03	5,72	7,86	-10,5 / 81,6	1,38
АЛРОСА '14	\$ 500 000	8,88	17.11.2014	17.11.2006	115,22	0,32	6,41	7,70	38,1 / 188,3	5,66
Альфа-Банк '07	\$ 150 000	7,75	09.02.2007	09.02.2007	100,33	0,00	6,21	7,72	78,2 / 111,8	0,23
Альфа-Банк '15	\$ 225 000	8,63	09.12.2015	09.12.2006	100,73	-0,16	9,44	8,56	294,2 / 481,4	3,26
Банк Москвы '09	\$ 250 000	8,00	28.09.2009	28.03.2007	104,53	0,01	6,25	7,65	-14,6 / 158,6	2,53
Банк Москвы '10	\$ 300 000	7,38	26.11.2010	26.11.2006	103,34	0,07	6,42	7,14	-7,4 / 180,8	3,35
Банк Москвы '15	\$ 300 000	7,50	25.11.2015	25.11.2006	102,36	0,03	7,81	7,33	131,6 / 318,7	3,33
ВБД '08	\$ 150 000	8,50	21.05.2008	21.11.2006	101,71	-0,01	7,29	8,36	147,8 / 239,2	1,35
ВТБ '07	\$ 1 000 000	6,14	21.09.2007	21.12.2006	100,27	0,00	5,80	6,12	37,5 / 71,1	0,10
ВТБ '08	\$ 550 000	6,88	11.12.2008	11.12.2006	102,36	-0,02	5,65	6,72	-41,7 / 85,8	1,86
ВТБ '11	\$ 450 000	7,50	12.10.2011	12.04.2007	106,60	0,03	5,93	7,04	-55,4 / 135,3	3,40
ВТБ '15	\$ 750 000	6,32	04.02.2015	04.02.2007	101,60	-0,01	5,76	6,22	27,2 / 224,1	2,84
ВТБ '16	eur 500 000	4,25	15.02.2016	15.02.2007	98,68	-0,04	4,43	4,31	-200,1 / -20,2	3,69
ВТБ '35	\$ 1 000 000	6,25	30.06.2035	30.12.2006	101,79	0,40	6,12	6,14	11,8 / 134,1	13,08
Вымпелком '09	\$ 450 000	10,00	16.06.2009	16.12.2006	108,04	0,02	6,57	9,26	33,6 / 187,4	2,20
Вымпелком '10	\$ 300 000	8,00	11.02.2010	11.02.2007	103,46	0,03	6,79	7,73	26,9 / 212,4	2,78
Вымпелком '11	\$ 300 000	8,38	22.10.2011	22.04.2007	106,30	0,03	6,85	7,88	48,8 / 227,3	4,02
Газпром '07	\$ 500 000	9,13	25.04.2007	25.04.2007	101,54	-0,03	5,57	8,99	14,4 / 48,0	0,44
Газпром '09	\$ 700 000	10,50	21.10.2009	21.04.2007	113,37	0,04	5,50	9,26	-108,0 / 84,0	2,54
Газпром '10	eur 1 000 000	7,80	27.09.2010	27.09.2007	111,35	-0,07	4,53	7,01	-205,2 / -13,3	3,33
Газпром '12	eur 1 000 000	4,56	09.12.2012	09.12.2006	98,58	-0,14	4,83	4,63	-133,7 / 18,8	4,97
Газпром '13	\$ 1 750 000	9,63	01.03.2013	01.03.2007	118,86	0,07	5,98	8,10	-60,0 / 142,0	4,78
Gazstream '13	\$ 646 500	5,63	22.07.2013	22.01.2007	99,77	0,13	5,67	5,64	-41,7 / 110,2	5,42
Газпром '15	eur 1 000 000	5,88	01.06.2015	01.06.2007	105,84	-0,11	5,01	5,55	-85,0 / 38,6	6,52
Газпром '20	\$ 1 250 000	7,20	01.02.2020	01.02.2007	105,20	0,19	6,60	6,85	0,0 / 197,7	3,75
Газпром '34	\$ 1 200 000	8,63	28.04.2034	28.04.2007	127,34	0,25	6,48	6,77	48,1 / 185,3	12,09
Газпромбанк '08	\$ 1 050 000	7,25	30.10.2008	30.04.2007	102,59	0,02	5,83	7,07	-20,7 / 101,8	1,81
Газпромбанк '15	\$ 1 000 000	6,50	23.09.2015	23.03.2007	99,63	0,63	6,55	6,52	69,2 / 192,8	6,59
Евраз '09	\$ 300 000	10,88	03.08.2009	03.02.2007	110,11	0,01	6,74	9,88	45,2 / 206,6	2,30
Евраз '15	\$ 750 000	8,25	10.11.2015	10.05.2007	103,27	0,25	7,74	7,99	187,6 / 311,2	6,31
Казаньоргсинтез '11	\$ 200 000	9,25	30.10.2011	30.04.2007	101,43	0,05	8,89	9,12	230,3 / 432,3	3,91
МБРР '08	\$ 150 000	8,63	03.03.2008	03.03.2007	100,83	0,04	7,93	8,55	219,6 / 299,1	1,20
Мегафон '09	\$ 375 000	8,00	10.12.2009	10.12.2006	103,20	-0,02	6,82	7,75	38,7 / 222,2	2,61
ММК '08	\$ 300 000	8,00	21.10.2008	21.04.2007	102,36	0,01	6,68	7,82	66,0 / 185,9	1,77
МТС '08	\$ 400 000	9,75	30.01.2008	30.01.2007	104,07	-0,02	6,19	9,37	76,7 / 153,1	1,11
МТС '10	\$ 400 000	8,38	14.10.2010	14.04.2007	105,28	0,13	6,81	7,96	3,4 / 214,8	3,30
МТС '12	\$ 400 000	8,00	28.01.2012	28.01.2007	104,81	0,12	6,88	7,63	54,6 / 231,6	4,15
НИКОйл '07	\$ 150 000	9,00	19.03.2007	19.03.2007	100,75	-0,01	6,69	8,93	125,9 / 159,5	0,34
НКНХ '15	\$ 200 000	8,50	22.12.2015	22.12.2006	101,21	0,42	8,31	8,40	235,6 / 368,0	6,08
НОМОС '07	\$ 125 000	9,13	13.02.2007	13.02.2007	100,57	-0,01	6,64	9,07	120,9 / 154,5	0,24
Норникель '09	\$ 500 000	7,13	30.09.2009	30.03.2007	102,82	-0,04	6,04	6,93	-37,1 / 137,7	2,56
Петрокоммерц '07	\$ 120 000	9,00	09.02.2007	09.02.2007	100,64	-0,01	6,11	8,94	68,8 / 102,4	0,23
Промстройбанк '08	\$ 300 000	6,88	29.07.2008	29.01.2007	101,64	0,05	5,84	6,76	-7,6 / 117,9	1,57
Промстройбанк '15	\$ 400 000	6,20	29.09.2015	29.03.2007	100,41	-0,02	6,08	6,17	-40,9 / 98,7	3,38
РБР '08	\$ 170 000	6,50	11.08.2008	11.02.2007	101,01	0,05	5,87	6,43	-6,3 / 121,0	1,60
Росбанк '09	\$ 300 000	9,75	24.09.2009	24.12.2006	104,13	0,04	8,12	9,36	153,5 / 328,8	1,72
Роснефть '06	\$ 150 000	12,75	20.11.2006	20.11.2006	100,36	-0,07	-8,22	12,70	-1364,6 / -1331,0	0,02
Россельхозбанк '10	\$ 350 000	6,88	29.11.2010	29.11.2006	102,98	0,03	6,03	6,68	-55,0 / 137,0	3,40
РусСтандарт '07	\$ 300 000	8,75	14.04.2007	14.04.2007	100,62	0,01	7,18	8,70	160,2 / 261,2	0,41
РусСтандарт '08	\$ 300 000	8,13	21.04.2008	21.04.2007	100,46	0,03	7,78	8,09	197,8 / 286,4	1,33
РусСтандарт '15	\$ 200 000	8,88	16.12.2015	16.12.2006	99,49	0,03	9,63	8,92	311,1 / 499,9	3,25
Сбербанк '13	\$ 500 000	6,48	15.05.2013	15.11.2006	102,70	0,15	5,97	6,31	-17,1 / 140,9	5,11
Сбербанк '15	\$ 1 000 000	6,23	11.02.2015	11.02.2007	101,37	0,00	5,76	6,15	-83,4 / 113,1	2,86
Северсталь '09	\$ 325 000	8,63	24.02.2009	24.02.2007	103,93	0,05	6,73	8,30	58,5 / 197,4	2,02
Северсталь '14	\$ 375 000	9,25	19.04.2014	19.04.2007	109,08	0,12	7,62	8,48	153,7 / 299,8	5,39
Сибкадаембанк '08	\$ 175 000	9,75	19.11.2008	19.11.2006	102,55	0,00	7,93	9,51	213,1 / 302,2	1,33
Сибкадаембанк '09	\$ 350 933	9,00	12.05.2009	12.05.2007	100,85	0,03	8,61	8,92	203,1 / 395,1	2,20
Сибкадаембанк '11-1	\$ 130 000	12,00	30.12.2011	30.12.2006	105,99	0,08	10,45	11,32	387,2 / 589,1	3,66
Сибкадаембанк '11-2	\$ 300 000	8,30	16.11.2011	16.11.2007	100,82	0,22	8,09	8,23	151,2 / 353,2	3,97
Сибнефть '07	\$ 400 000	11,50	13.02.2007	13.02.2007	101,39	-0,04	5,65	11,34	22,8 / 56,4	0,24
Сибнефть '09	\$ 500 000	10,75	15.01.2009	15.01.2007	109,96	-0,01	5,79	36,3	69,9	1,89
Синек '15	\$ 250 000	7,70	03.08.2015	03.02.2007	101,95	0,28	7,39	7,55	145,8 / 276,3	6,17
Система '08	\$ 350 000	10,25	14.04.2008	14.04.2007	104,88	0,01	6,58	9,77	115,2 / 191,6	1,30
Система '11	\$ 350 000	8,88	28.01.2011	28.01.2007	104,50	0,06	7,60	8,49	111,6 / 299,4	3,40
ТМК '09	\$ 300 000	8,50	29.09.2009	29.03.2007	101,98	0,05	7,71	8,34	133,6 / 305,1	2,49
ТНК '07	\$ 700 000	11,00	06.11.2007	06.05.2007	104,82	-0,05	5,85	10,49	42,2 / 75,8	0,93
ХКФ '08	\$ 150 000	9,13	04.02.2008	04.02.2007	101,08	-0,04	8,16	9,03	246,2 / 320,2	1,11



Рынок внешних долгов (по дюрации обязательств)



Рублевые муниципальные облигации



Планируемые размещения

Дата	Выпуск	Организаторы	Объем размещ	Параметры	Оферта
09 ноя 06	Центр Инвест	Росбанк	1 500	3 года	-
06 ноя 06	Сорус Капитал	Союз	1 200	3 года	1 год
10 ноя 06	Терна Финанс, 1	Банк Москвы	1 500	5 лет	1 год
14 ноя 06	Сахарная компания, 1	МДМ Банк	2 000	3 года	1,5 года
15 ноя 06	ПТЛА-финанс	БК Регион	500	3 года	1 год
16 ноя 06	Пава, 2	Союз	1 000	5 лет	1,5 года
16 ноя 06	Атлант-М, 1	АК Барс Банк	1 000	2 года	1 год
Итого:			9 700		



Бизнес-направление по операциям с долговыми

Исполнительный директор, руководитель направления

Александр Пугач, apugach@uralsib.ru

Управление продаж

Сергей Шемардов, начальник управления, she_sa@uralsib.ru

Елена Довгань, клиентский менеджер, dov_en@uralsib.ru

Анна Карпова, клиентский менеджер, kar_am@uralsib.ru

Татьяна Архипова, клиентский менеджер, tarkhipova@uralsib.ru

Дмитрий Кузнецов, клиентский менеджер, KuznetsovDE@uralsib.ru

Управление торговли

Андрей Борисов, ст. трейдер, bor_av@uralsib.ru

Чалов Вячеслав, трейдер, chalovVG@uralsib.ru

Аналитика

Дудкин Дмитрий, начальник управления, DudkinDI@uralsib.ru

Анастасия Залеская, ст. аналитик, za_av@uralsib.ru

Кити Панцхава, аналитик, PantskhavaKS@uralsib.ru

Бизнес-блок по рынкам долгового капитала

Илья Зимин, директор, zimin@uralsib.ru

Гузель Тимошкина, начальник отдела, tim_gg@uralsib.ru

Виктор Орехов, ст. аналитик, ore_vv@uralsib.ru

Аналитическое управление

Руководители управления

Константин Чернышев, che_kb@uralsib.ru

Стратегия

Наталья Майорова, аналитик, mai_ng@uralsib.ru

Нефть и газ / Энергетика

Каюс Рапану, ст. аналитик, rap_ca@uralsib.ru

Алексей Кормщиков, аналитик, kog_an@uralsib.ru

Матвей Тайц, аналитик, tai_ma@uralsib.ru

Металлургия/Машиностроение

Кирилл Чуйко, аналитик, chu_ks@uralsib.ru

Дмитрий Смолин, аналитик, smolindv@uralsib.ru

Банки

Владимир Тихомиров, ст. экономист, tih_vl@uralsib.ru

Телекоммуникации

Константин Чернышев, руководитель управления, che_kb@uralsib.ru

Станислав Юдин, аналитик, yud_sa@uralsib.ru

Константин Белов, аналитик, belovka@uralsib.ru

Потребительский сектор

Андрей Никитин, аналитик, Nikitin_AI@uralsib.ru

Экономика России

Владимир Тихомиров, ст. экономист, tih_vi@uralsib.ru

Редактирование/Полиграфия/Перевод

Марк Брэдфорд, ст. редактор (англ. яз.),

bra_ms@uralsib.ru

Юлия Прокопенко, ст. редактор,

pro_ja@uralsib.ru

Андрей Пятигорский, ст. редактор,

pya_ae@uralsib.ru

Юлия Крючкова, переводчик/редактор, kru_jo@uralsib.ru

Ольга Симкина, переводчик/редактор, sim_oa@uralsib.ru

Интернет / Базы данных

Андрей Богданович, специалист, BogdanovicAS@uralsib.ru

Настоящий бюллетень предназначен исключительно для информационных целей. Ни при каких обстоятельствах этот бюллетень не должен использоваться или рассматриваться как oferta или предложение делать oferty. Несмотря на то, что данный материал был подготовлен с максимальной тщательностью, УРАЛСИБ не дает никаких прямых или косвенных заверений или гарантий в отношении достоверности и полноты включенной в бюллетень информации. Ни УРАЛСИБ, ни агенты компании или аффилированные лица не несут никакой ответственности за любые прямые или косвенные убытки от использования настоящего бюллетеня или содержащейся в нем информации.

Все права на бюллетень принадлежат ООО «УРАЛСИБ Кэпитал», и содержащаяся в нем информация не может воспроизводиться или распространяться без предварительного письменного разрешения. © УРАЛСИБ 2006